

Бекитем:

Кемин райондук билим берүү
бөлүмүнүн башчысынын убактылуу
милдетин аткаруучу

А.К.Ниязалиева

"10" 11 2022-жыл



Бекитем:

А.Аширбаев атындагы Кызыл-Октябрь
жалпы билим берүү орто мектебинде
убактылуу милдетин аткаруучу

директору Иващенко О.А.

"10" 11 2022-жыл



А.Аширбаев атындагы Кызыл-Октябрь жалпы билим берүү орто мектеби
терроризм жана экстремизмге каршы коопсуздугун камсыздоо боюнча

ПАСПОРТУ

Макулдашылды

Кемин райондук мамлекеттик
Администрация башчысы аким
А.М.Жумаев

"10" 11 2022-жыл



Макулдашылды

КР УКМК Чүй облустук
башкармалыгынын Кемин райондук
бөлүмчөсүнүн башчысы подполковник
Э.С.Жаналиев

"10" 11 2022-жыл



Макулдашылды

Кемин райондук ички иштер
бөлүмүнүн милициянын башчысы
подполковниги Э.Д.Исмаилов

"10" 11 2022-жыл



Макулдашылды

Кемин райондук өткөч кырдаалдар
бөлүмүнүн башчысы майор
А.А.Абдраимов

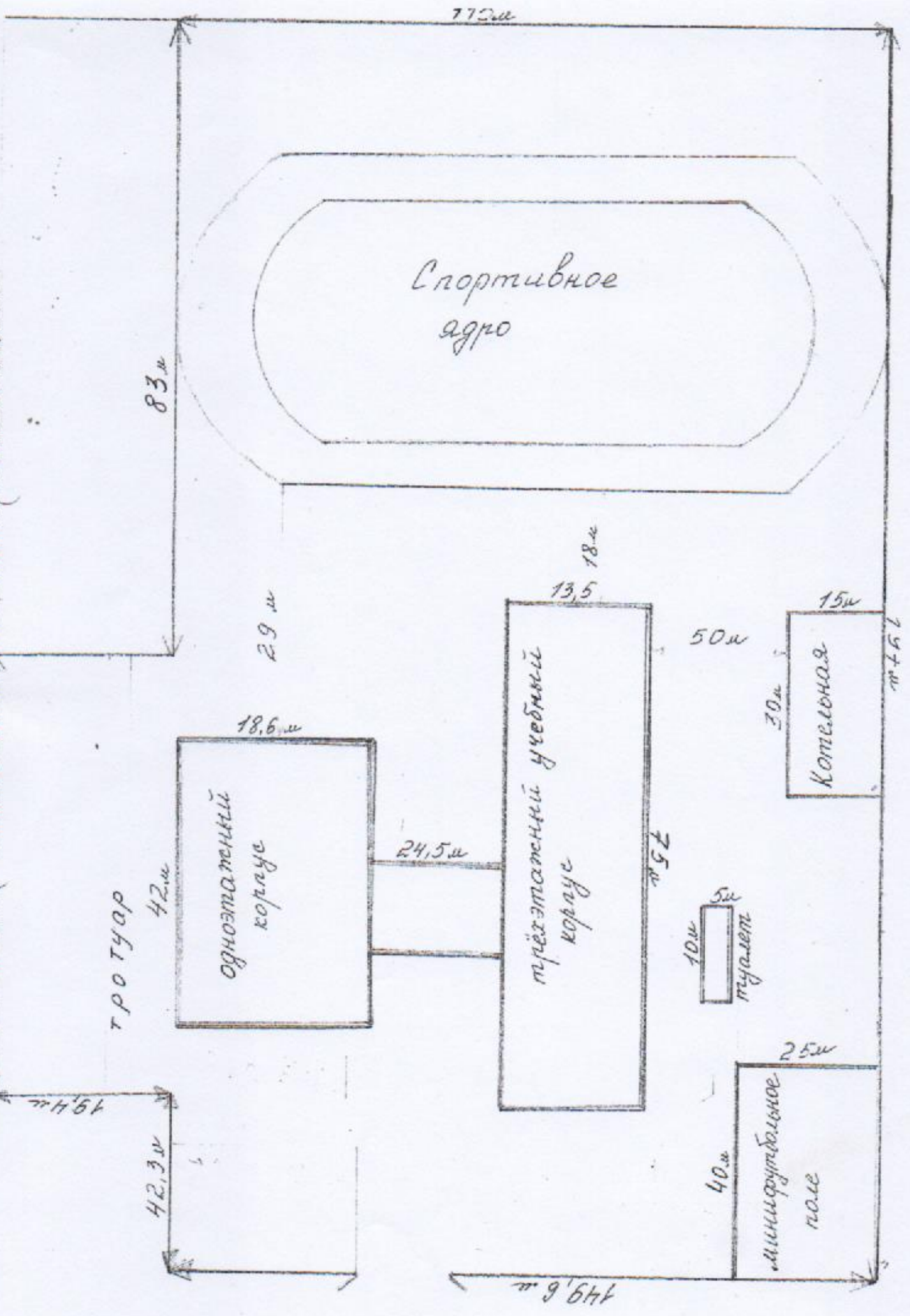
"10" 11 2022-жыл



Аннотация

1. Паспорт антитеррористической защищенности объекта разработан под руководством директора школы Иващенко О.А.
2. В соответствии с современными вызовами по повышению эффективности защиты от терроризма, а так же с учетом рекомендаций по составлению паспорта антитеррористической защищенности и техногенной безопасности объектов от возможных ЧС на территории Кеминского района создается данный паспорт антитеррористической защищенности и техногенной безопасности Кызыл-Октябрьской СОШ им.А.Аширбаева, включающий перечень мероприятий по защите и повышению готовности учреждения к предотвращению и ликвидации последствий ЧС.

План-схема расположения здания, сооружений на территории Кызыл-Октябрьский СОШ имени А.Аширбаева



Спортивное ядро

тротуар

одноэтажный корпус

трёхэтажный учебный корпус

туалет

минифутбольное поле

Котельная

83 м

29 м

18,6 м

42 м

24,5 м

13,5 м

18 м

75 м

50 м

30 м

15 м

74,5 м

42,3 м

19,4 м

149,6 м

77,2 м

Оглавление

Раздел 1. Общие сведения.

Реквизиты организации:

- 1.1 Профиль объекта
- 1.2 Режим работы объекта
- 1.3 Наличие арендаторов и краткие сведения о них
- 1.4 Средняя и максимальная посещаемость объекта в рабочие и выходные дни
- 1.5 Характеристика места размещения объекта

Раздел 2. Сведения о персонале.

- 2.1 Общая численность работников по штатному расписанию
- 2.2 Численность арендаторов по каждому субъекту хозяйственной деятельности
- 2.3 Списки арендаторов-балансодержателей с указанием почтовых адресов, телефонов и банковских реквизитов организаций
- 2.4 Максимальная численность работающих в каждую смену, а так же одновременно пребывающих на объекте посетителей

Раздел 3. Анализ и моделирование возможных актов терроризма.

- 3.1 Перечень потенциальных элементов объекта
- 3.2 Сведения об опасных веществах и материалах
- 3.3 Перечень возможных критических ситуаций

Раздел 4. Мероприятия по обеспечению безопасности функционирования объекта.

- 4.1 Обеспечение безопасности МОУ
- 4.2 План мероприятий по обеспечению безопасности

Раздел 5. Силы и средства охраны.

- 5.1 Параметры территории, занимаемой объектом
- 5.2 Инженерные заграждения
- 5.3 Силы охраны
- 5.4 Средства охраны
- 5.5 Организация связи

Раздел 6. Ситуационные планы.

- 6.1 План эвакуации в случае пожара
- 6.2 Общий графический план объекта с привязкой к местности и указанием рубежей

Раздел 7. Системы жизнеобеспечения.

- 7.1 Характеристика систем

Раздел 8. Взаимодействие с правоохранительными, контролирующими и надзорными органами.

Раздел 1. Общие сведения.

Реквизиты организации:

1.1 Профиль опасности – помещение с массовым пребыванием людей.

Особенности образовательного учреждения

| | |
|--|---|
| Количество обучаемых | 383 |
| Время постройки здания | 1981г. |
| Материал, из которого построено здание | Железобетонная, блочная |
| Количество этажей | 3 |
| Наличие спортивного зала | Имеется (первый этаж) |
| Наличие актового зала | Имеется (первый этаж) |
| Наличие складских помещений | В столовой, в актовом зале |
| Наличие столовой | Имеется (первый этаж) |
| Наличие пищеблока | Имеется (первый этаж) |
| Наличие гаража | Нет |
| Наличие убежища | Есть, в подвальном помещении |
| Наличие котельной | Есть, отдельное строение |
| Наличие других помещений | библиотека (первый этаж), музей (третий этаж) |

Полное и сокращенное наименование ОУ:

Муниципальное общеобразовательное учреждение Кызыл-Октябрьская средняя школа имени Апсамата Аширбаева.

Сокращенно: МОУ Кызыл-Октябрьская сш

Почтовый адрес: Чуйская область, Кеминский район, село Кызыл-Октябрь, ул.Аалы уулу Жамангула 14.

Эл.почта: kyzyl1968@mail.ru

Телефон: 59-245

1.2 Режим работы объекта:

Начало учебных занятий 8:30

Окончание 13:30

Дополнительные занятия, спортивные секции, кружки с 14:00 до 17:00ч.

1.3 Наличие арендаторов и краткие сведения о них

В подвальном помещении расположен спортивный зал для учащихся и молодежи села.

Руководители : Мутешева А.Н. и Эсенгулов А.

1.4 Средняя и максимальная посещаемость объекта в рабочие и выходные дни

Средняя/максимальная посещаемость объекта 300/400человек в рабочее время

В выходные дни объект закрыт.

1.5 Характеристика места размещения объекта

МОУ Кызыл-Октябрьская сш расположена на территории Кеминского района, на расстоянии 5км от г.Кемин в восточном направлении, на окраине села Кызыл-Октябрь, у гор, со всех сторон окружена частными домами с приусадебными хозяйствами.

Раздел 2. Сведения о персонале

2.1 Общая численность работников по штатному расписанию

Количество учителей-31, библиотекарь -1

Количество работников МОП- 12

Женщин-37, мужчин-7

| | |
|---|--|
| Количество сотрудников | 44 |
| Из них учителей | 31 |
| МОП | 12 |
| Количество сотрудников, состоящих на учете в психоневродиспансере | Нет |
| Количество сотрудников, состоящих на учете в наркодиспансере | Нет |
| Количество сотрудников, имеющих судимость | Нет |
| Наличие задержек в выплате зарплаты | Нет |
| Национальный состав и гражданство сотрудников | Кыргызы -41, русские -3 Граждане КР -44 |

2.2 Численность арендаторов по каждому субъекту хозяйственной деятельности - нет

2.3 Списки арендаторов –балансодержателей с указанием почтовых адресов, телефонов и банковских реквизитов организаций-нет.

2.4 Максимальная численность работающих в каждую смену, а также одновременно пребывающих на объекте посетителей -44 работников МОУ, от 70-100 посетителей во время общешкольных родительских собраний.

Администрация Кызыл-Октябрьской СШ им. А.Аширбаева.

2022-2023 уч.год.

Иващенко Ольга Александровна – директор

Образование - высшее

педстаж- 27лет

Отличник образования

Ороспакова Гульмира Асымджановна – завуч по УВР

Образование- высшее

педстаж- 28лет

педстаж- 1 год

Джаманкулова Мария Мирланбековна – завуч по ВР

Образование- высшее

Джетигенова Анара Эсенбековна – соцпедагог

Образование – высшее

педстаж- 10 лет

Раздел 3. Анализ и моделирование возможных актов терроризма

Чрезвычайные ситуации могут возникнуть от :

- Поджога здания; при этом выгорают внутренние помещения, задымленность в здании, возможна гибель до 70 чел
- Аварии в школьной котельной, взрыв котлов, оборудование, водопровод, канализации;
- Захвата заложников из числа обслуживающего персонала, учащихся, лиц, находящихся в здании.

5.1 Возможные критические ситуации.

А) В случае применения взрывчатых веществ:

Может произойти полное или частичное разрушение школы или пристроя. При обнаружении подозрительного предмета (который может оказаться взрывным устройством); получении письменного сообщения или сообщения по телефону с угрозой применения ВВ немедленно сообщить в правоохранительные органы, вышестоящему руководству, выставить оцепление возле подозрительного предмета на безопасном удалении (за естественными укрытиями) и начать немедленную эвакуацию обучаемых и персонала на безопасное удаление (показатели ущерба, характеристики и размеры возможных зон поражения, степень вредного воздействия на жизнь и здоровье людей не представляется возможным оценить объективно без специальной методики)

Б) В случае поджога (пожара)

Огонь будет распространяться быстро по деревянным перекрытиям здания в связи с этим начать немедленную эвакуацию обучаемых и персонала, оповестить органы пожарной охраны сообщить вышестоящему руководству при возможности приступить к тушению пожара силами нештатного пожарного расчета. (Показатели ущерба, характеристики и размеры возможных зон поражения, степень вредного воздействия на жизнь и здоровье людей не представляется возможным оценить объективно без специальной методики)

В) В случае применения отравляющих веществ :

Может произойти частичное заражение помещений образовательного учреждения за короткий промежуток времени. При обнаружении подозрительного предмета (который может оказаться контейнером с отравляющим веществом), получения письменного сообщения или сообщения по телефону с угрозой применения ОВ немедленно сообщить в правоохранительные органы, вышестоящему руководству, выставить оцепление возле подозрительного предмета на безопасном удалении (за естественными укрытиями с средствами индивидуальной защиты) и начать немедленную эвакуацию обучаемых и персонала на безопасное удаление, обеспечить дополнительную вентиляцию помещений за счет открытия окон и дверей. (Показатели ущерба, характеристики и размеры возможных зон поражения, степень вредного воздействия на жизнь и здоровье людей не представляется возможным оценить объективно без специальной методики)

Г) В случае массовых беспорядков, проявлений экстремизма :

а) Среди учащихся школы – немедленно сообщить в правоохранительные органы, вышестоящему руководству, администрация школы и учителя проводят разъяснительную работу под прикрытием сотрудника охраны.

б) За территорией образовательного учреждения – не допустить проникновения участников массовых беспорядков в помещение школы путем закрытия входа, сообщить в правоохранительные органы, вышестоящему руководству, воспретить подход обучаемых к окнам.

Д) В случае захвата заложников :

а) Оказавшимся в заложниках, сохранять выдержку спокойствие, не пререкаться с террористами, выполнять все их требования, на все действия спрашивать разрешения. При возможности сообщить о

случившемся и месте своего нахождения родственникам или в милицию. Помнить, что для сохранения жизни надо терпеть. При безопасной возможности освободиться от преступников, надо уходить.

б) Оказавшимся не в составе заложников, немедленно покинуть здания школы и без паники собраться в сельском ФАП для оказания помощи правоохранительным органам. Сообщить в правоохранительные органы, вышестоящему руководству о случившемся и действовать в соответствии с их указаниями. Не принимать инициативных мер для освобождения заложников и контактов с террористами.

5.2. Рекомендации руководителю образовательного учреждения.

Сигналам для немедленного принятия решения по выполнению плана действий в ситуациях связанных с террористическим актом, может стать обнаружение руководителем образовательного учреждения подозрительного предмета, который может оказаться взрывным устройством, поступление угрозы по телефону или в письменном виде, захват террористами в заложники обучающихся или сотрудников в помещениях или на территории учреждения, получение руководителем учреждения информации об этих фактах от обучающихся или сотрудников.

Во всех этих случаях руководителю ОУ необходимо действовать так, чтобы обеспечить безопасность обучающихся и сотрудников, так как в соответствии с законодательством руководитель несет персональную ответственность за жизнь и здоровье своих подчиненных.

5.3. Руководитель ОУ обязан: В случае обнаружения взрывного устройства и подозрительного предмета:

1. Немедленно сообщить об этом в правоохранительные органы по телефонам территориальных органов МВД (тел. 02), МЧС. КР. (тел. 01)

2. До прибытия оперативно-следственной группы дать указания обучающимся и сотрудникам находиться в безопасном расстоянии от обнаруженного взрывного устройства или предмета, выставить оцепление (формирования ГО по обеспечению общественного порядка)

3. В случае необходимости осуществлять эвакуацию людей согласно имеющемуся плану.

4. Во всех случаях дать указания не приближаться, не трогать, не вскрывать и не перемещать находку. Зафиксировать время её обнаружения.

5. Обеспечить возможность беспрепятственного подъезда к месту обнаружения опасного или подозрительного предмета автомашин – правоохранительных, медицинской помощи, пожарной охраны, других подразделений МЧС, служб эксплуатации.

6. Обеспечить присутствие лиц, обнаруживших находку, до прибытия оперативно-следственной группы и фиксацию их показаний.

При поступлении угрозы по телефону.

1. Не оставлять без внимания ни одного подобного сигнала. Обеспечить своевременную передачу полученной информации в правоохранительные органы.

2. Значительную помощь правоохранительным органам при проведении оперативно-следственных мероприятий по таким фактам окажут:

- проведение инструктажа персонала учреждения, особенно дежурных учителей, тех. работников и сторожей, о порядке действий при приеме телефонных сообщений с угрозами террористического характера;

- оснащение телефона автоматическими определителями номера и звукозаписывающей аппаратурой;

При поступлений угрозы в письменной форме.

1. Обеспечить четкое соблюдение личным составом учреждения (обучающимися и сотрудниками) правил обращения с анонимными материалами (письмами , записками, надписями, информацией записанной на электронный носитель , ауди – и видеопленку).

2. Принять меры по обеспечению сохранности и своевременной передачи полученных материалов в правоохранительные органы

При захвате обучающихся и сотрудников в заложники.

1. О сложившейся в учреждении ситуации незамедлительно сообщить в правоохранительные органы

2. Не вступать в переговоры с террористами по собственной инициативе

3. Принять меры к беспрепятственному проходу сотрудников правоохранительных органов , спецслужб , МЧС , автомашин мед.помощи.

4. По прибытию сотрудников спецподразделений МВД оказать им помощь в получении интересующей их информации.

5. При необходимости выполнять требования террористов , если это не связано с причинением ущерба жизни и здоровью людей, не противоречит преступникам , не рисковать жизнью окружающих и своей собственной.

Раздел 4. Мероприятия по обеспечению безопасности функционирования объекта.

4.1 Обеспечение безопасности МОУ

В школе разработана и реализуется программа по комплексной безопасности учреждения. Выполнение программы контролируется органами государственного управления

С целью обеспечения противопожарной и антитеррористической безопасности в здании школы имеется:

- Система видеонаблюдения
- Телефон экстренного вызова полиции, службы ЧС
- Первичные средства пожаротушения
- Эвакуационные выходы
- Утвержденные схемы эвакуации учащихся и сотрудников, а так же информационные указатели эвакуации
- Таблички с указанием номера телефона службы ЧС
- Работает сотрудник школьной службы безопасности
- Система ограниченного доступа людей на объекте путем ограждения территории забором

4.2 План мероприятий по обеспечению безопасности

Для обеспечения безопасности в школе осуществляются следующие мероприятия:

- Проводится ежегодный инструктаж педагогических работников по ТБ, по ППБ, по охране жизни и здоровья учащихся
- Обучение коллектива действиям в ЧС
- Учебные тренировки по эвакуации учащихся из здания школы
- Беседы, классные часы, посвященные безопасности жизнедеятельности, пожарной безопасности, правилам поведения на дороге и вблизи железной дороги
- Имеется система связи с родителями
- Аптечки первой медицинской помощи
- Создаются условия для безопасного проведения образовательного процесса
- Разработаны планы по ППБ, ТБ, комплексной безопасности
- Разработан алгоритм действий администрации школы в случае ЧС
- Подписано соглашение с Кеминским отделом МЧС

Раздел 5. Силы и средства охраны.

5.1 Параметры территории, занимаемой объектом

Общая площадь территории объекта 2,4га, из них 2033кв.м. –площадь, занимаемая зданием школы, 0,5 га зеленые насаждения.

5.2 Инженерные ограждения

Территория школы огорожена железным решетчатым забором высотой 1,2м, общей протяженностью 1113м.

5.3 Силы охраны

В целях предотвращения несанкционированного проникновения посторонних лиц в здание школы организована школьная служба безопасности, организовано дежурство учителей и администрации школы.

Ответственность за поддержание безопасных условий жизнедеятельности школы возложена с 8:00 до 16:00ч на дежурного администратора и персональную ответственность каждого сотрудника школы на рабочем месте, с 16:00 до 8:00ч на сторожей, работающих по графику.

Разработаны должностные обязанности администратора, дежурного учителя, сторожа.

5.4 Средства охраны

Для обеспечения безопасных условий жизнедеятельности объекта работает система видеонаблюдения.

Разработана система связи и оповещения. Создан штаб по руководству действиями персонала, учащихся в случае ЧС и угрозы террористического акта, утвержденный директором школы.

5.5 Организация связи

Организация связи в дневное время:

- РОВД Кеминского района – тел 102
- Скорая помощь – тел 103
- Служба ЧС – тел 101
- Кеминский районный отдел образования – тел 50-918
- Кызыл-Октябрьский а/о – тел 59-236

Телефон находится в учительской школы.

В ночное время связь осуществляется с помощью сотовых телефонов.

План

мероприятий по антитеррористической деятельности

Кызыл-Октябрьской СШ им.А.Аширбаева

| № | Мероприятия | Сроки | Ответственный | Примечание |
|----|--|---------------------------|----------------|------------|
| 1 | Издание приказа «О назначении ответственных лиц за проведение мероприятий по ГЗ, при ЧС» | Январь | Директор школы | |
| 2 | Организация и проведение занятий с учащимися по противопожарной безопасности | Апрель, сентябрь, декабрь | Начальник ГЗ | |
| 3 | Организация и проведение тренировочных занятий по эвакуации учащихся и персонала из здания школы при пожаре и ЧС | 2 раза в год | Начальник ГЗ | |
| 4 | Размещение информационных материалов на стендах по вопросам терроризма | Постоянно | Завуч по ВР | |
| 5 | Проведение классных часов по вопросам антитеррористической защищенности | По плану | Завуч по ВР | |
| 6 | Организация и проведение месячника безопасности детей | Май | Завуч по ВР | |
| 7 | Организация дежурства учителей на всех общешкольных мероприятиях | В течении года | Директор школы | |
| 8 | Привлечение работников силовых ведомств к проведению практических занятий с сотрудниками и обучающимися | В течении года | Завуч по ВР | |
| 9 | Организация школьной СБ | Сентябрь | Родит.комитет | |
| 10 | Проведение совещаний по вопросам безопасности, антитеррористической деятельности | Август, январь | Директор школы | |

Директор школы



О.А.Иващенко



Утверждаю Д.И.И.

Директор школы Иващенко О.А

" 5 " сентября 2022 год


План

Мероприятий по соблюдению ППБ в Кызыл-Октябрьской СОШ

Им А.Аширбаева на 2022-2023 учебный год.

| № | Наименование мероприятий | Ответственные | Сроки |
|---|--|---------------------|----------------|
| 1 | Назначить ответственных за соблюдение ППБ | Директор | Сентябрь |
| 2 | На педсовете определить режим работы школы на учебный год, рассмотреть вопрос о создании в школе безопасных условий для обучения | Директор | Сентябрь |
| 3 | Назначить ответственных за состояние кабинетов | Директор | Сентябрь |
| 4 | Назначить ответственных за эвакуацию детей из помещений при пожаре и други стихийных бедствиях. | Директор | Сентябрь |
| 5 | Создать отряд юных пожарников | Зам. Директор ВР | Сентябрь |
| 6 | Держать постоянную связь с работниками пожарной охраны района. | Зам директор.ВР | В течении года |
| 7 | Обеспечить наличие схем эвакуации при пожаре на каждом этаже, ознокомить с ними учащихся | Зав.хоз Кл.рук | Сентябрь |
| 8 | Проведение классных часов, беседы, викторин на противопожарные темы | Кл.рук | В течении года |

| | | | |
|----|---|----------------------|-------------------------------------|
| 9 | Инструктаж по соблюдению ППБ с коллективом | Инструктор ПЧ | В начале года по мере необходимости |
| 10 | Проведение тренировочных занятий по эвакуации детей из здания | Зам директор ВР | Ноябрь, апрель |
| 11 | Проверка наличия противопожарного оборудования и его действия. Приобретение пожарного инвентаря | Инструктор ПЧ Завхоз | В течении года |
| 12 | Проводить субботники по уборке территории школы от мусора | Зам директор по ВР | В течении года |

Зам директор по ВР:  Джаманкулова М.М



Утверждаю *Им*

Директор школы Иващенко О.А

« 5 » сентября 2022 год

План

По технике безопасности Кызыл-Октябрьской СОШ
им А.Аширбаева на 2022-2023 учебный год.

| № | Мероприятия | Сроки | Ответственные |
|---|--|----------------------------|--|
| 1 | Утверждение плана по технике безопасности на новый учебный год | Сентябрь | Завуч по ВР |
| 2 | Организация дежурства классов и учителей по школе | В течении года | Завуч по ВР |
| 3 | Соблюдение правил норм санитарного режима в школе | В течении года | Завхоз Завуч по ВР |
| 4 | Организация отопительного сезона. Соблюдение теплового режима | С 1.11.2022г по 20.03.2023 | Администрация |
| 5 | Контроль за посещаемостью учебных занятий учащихся | В течении года | Завуч по ВР Кл.руководители |
| 6 | Проведение тренеровочных занятий по эвакуации детей из здания | Октябрь , апрель | Завуч по ВР, Нач .штаб ГО Кл.рук |
| 7 | Проведение кл.часов бесед по ТБ | В течении года | Завуч по ВР Кл.руководители |
| 8 | Контроль за проведением Мероприятий по ТБ | В течении года | Администрация |

Завуч по ВР:

ММ

Джаманкулова М.М

План действий сотрудников школы на случай пожара

| Действия | Порядок и последовательность действий | Ответственный |
|---|---|--------------------------------|
| Сообщение о пожаре и подготовке к эвакуации | при обнаружении пожара, загорания или задымления: а) позвонить в пожарную часть по телефону 101 б) проводимые уроки прекратить (осторожно, под каким-либо предлогом во избежание паники) | Дежурный администратор |
| Эвакуация людей из горящих помещений или помещений где есть угроза задымления | В случае прямой угрозы жизни людей, немедленно, не ожидая указаний, приступить к их эвакуации, используя все имеющиеся пути (свободные от дыма) и возможные способы. Дети выводятся через незадымленные проходы и сосредотачиваются на спортплощадке школы | Все учителя и сотрудники школы |
| Порядок эвакуации при различных вариантах | При возникновении пожара в одном из кабинетов, расположенных в правом крыле здания: А) учащиеся из правого крыла эвакуируются во двор через запасной выход левого крыла, если же коридор и правый выход не задымлен, то через него. Б) учащиеся левого крыла здания эвакуируются через выходы согласно планам эвакуации. В) учащиеся, находящиеся в спортзале эвакуируются через торцовую дверь спортзала. Г) учащиеся, находящиеся в актовом зале эвакуируются через запасной выход, имеющийся в актовом зале. Д) учащиеся, находящиеся в столовой эвакуируются через запасной выход, имеющийся в столовой. | Все учителя и работники школы |
| Сверка списочного состава учащихся с фактическим наличием детей | Все эвакуированные пересчитываются и сверяются со списком. Учителя – предметники, покидая здание школы, обязательно выносят классный журнал. При необходимости оказывается медицинская помощь | Классные руководители |
| Тушение возникшего пожара (возгорания) обслуживающим персоналом | Тушение пожара (возгорания) организуется и производится немедленно с момента его обнаружения имеющимися средствами. По возможности проводится эвакуация документов и ценного имущества | Работники МОП |

Утверждаю

И.О. директора школы Ивашенко О.А.

“ 5 ” сентябрь 2022г

ПЛАН работы ОЮП на 2022-23 учебный год

| № | Наименование мероприятий | Сроки | Ответственные |
|---|--|--------------|--|
| 1 | Утверждение состава ОЮП | Сентябрь | Завуч-организатор |
| 2 | Проверка состояния пожарных щитов, инвентаря | Август | Замдир по АХЧ |
| 3 | Проведение инструктажа по ППБ | Сентябрь | Директор, сотрудники пожарной охраны |
| 4 | Проведение тренировочных занятий по эвакуации учащихся из здания | 2 раза в год | ОЮП, учитель ДП |
| 5 | Проведение классных часов, бесед | В теч.года | Завуч-организатор, классные руковод. |
| 6 | Проведение конкурсов и викторин | В теч.года | Завуч-организатор, классные руковод. |
| 7 | Встречи с сотрудниками пожарной охраны | В теч.года | Завуч-организатор |
| 8 | Участие в районных мероприятиях | В теч.года | Завуч-организатор |
| 9 | Подведение итогов года | Май | Завуч-организатор |

Завуч-организатор

М.М.Джаманкулова

Действия дежурного администратора

- Оповестить о пожаре команду МЧС по тел: 101
- Организовать эвакуацию детей и сотрудников
- При необходимости и возможности отключить электроэнергию
- Осуществить встречу пожарной команды для указания кратчайших путей подъезда к зданию
- Принять меры по эвакуации документов и материальных ценностей

Ответственность за соблюдение пожарной безопасности во время проведения массовых мероприятий возложить на ответственного за проведение мероприятия.

1. Назначить ответственными за эвакуацию в случае возникновения пожара следующих сотрудников:

- 1 этаж- Ибраимова А.А. учитель нач.класса
- 2 этаж- Ашимова К.Ж. учитель информатики
- 3 этаж- Джумагулова Ф.Э. учитель физики

2. Ответственность за эвакуацию во время урока несет учитель, ведущий урок.
3. Ответственному по ТБ совместно с администрацией провести в течении года два занятия по эвакуации детей из здания школы.
4. Классным руководителям проводить беседы, инструктаж по ППБ согласно плана.
5. Два раза в течении учебного года рассматривать вопросы пожарной безопасности на совещаниях при директоре.

Директор школы:  Иващенко О.А.





Утверждаю

Аман

Директор Кызыл- Октябрьской СОШ

" 01 " *сентябрь* 2022г

График дежурства администрации школы

| | | |
|-------------|-------------------|----------------|
| Понедельник | Иващенко О.А. | директор школы |
| Вторник | Ороспакова Г.А. | завуч по УВР |
| Среда | Джамангулова М.М. | завуч ВР |
| Четверг | Иващенко О.А. | директор школы |
| Пятница | Жетигенова А.Э | соцпедагог |

Утверждаю

И.О. директора школы Ивашенко О.А.

« 5 » сентябрь 2022г

Инструкция

к плану эвакуации людей из здания в случае возникновения пожара

| № п/п | Действия персонала | Порядок исполнения | Должности и фамилии исполнителей |
|-------|--|---|---|
| 1. | Вызов пожарной команды. | Звонить «101» по телефону, установленному в кабинете директора, дежурного. Сообщить: «В школе №2 пожар. Адрес: ул. Клубная, дом 8. Горит в подвале. Сообщил директор Иванова». | Сотрудник первый обнаруживший пожар. |
| 2. | Открывание наружных дверей. | Открыть обе створки наружных дверей вестибюля. Быстро открыть все наружные двери, ликвидировать все возможные препятствия у входов. Всех выходящих из здания направлять к месту сбора. | Гардеробщица вахтер |
| 3. | Оповещение о пожаре и порядке эвакуации. Включение системы противодымной защиты и пожарных насосов-повысителей. | Включить систему оповещения нажатием кнопки «Пуск системы оповещения о пожаре», находящейся в помещении дежурного. По показаниям сигнальных ламп на щите пожарной автоматики проверить, включились ли пожарные насосы-повысители, две установки удаления дыма из поэтажных коридоров, установка подпора воздухом в лестничной клетке №1 если эти установки автоматически не включились, включить их вручную нажатием на щите автоматики двух красных кнопок «Пуск вентиляторов противодымной защиты» и «Пуск пожарных насосов». | Дежурный по школе его помощник соответствии с инструкцией дежурного по школе. |
| 4. | Эвакуация учащихся. | Объявить учащимся: «В связи с тем, что было сейчас объявлено по радиосети, необходимо покинуть учебные классы. Пропускать порядок и следовать к лестнице». Показать направление движения: к наиболее удаленной незадымляемой лестнице №2 с поэтажными выходами через наружную воздушную зону. Если из-за задымления коридора выход на эту лестницу невозможен, направить людей к незадымляемой лестнице №1, предварительно проверив наличие внутри нее подпора воздуха (при открывании двери входа на лестницу | Учителя, дежурные, технический персонал, находящиеся на этаже |

| | | | |
|----|----------------------------------|--|--|
| | | требуется значительное усилие, из нее с большой скоростью вырывается воздух, находящийся в лестничной клетке под давлением). Если нет возможности воспользоваться обеими лестницами, направить учащихся в зону безопасности (на открытую террасу). Попросить учащихся старших классов оказать помощь в эвакуации детей младшего школьного возраста. После выхода людей плотно закрыть двери учебных помещений, двери обеих лестничных клеток. В случае необходимости принять меры к спасению людей не успевших эвакуироваться. | |
| 5. | Встреча пожарной команды. | Выйти на улицу к главному подъезду. Дождаться пожарной команды. Показать место расположения пожарных гидрантов. Проводить начальника караула к месту пожара. Кратко проинформировать руководителя тушения пожара о месте возникновения пожара, путях его распространения и о результатах эвакуации учащихся. | Дежурный по школе, его помощник. Директор школы _____ его заместитель |
| 6. | Тушение пожара. | Открыть шкаф внутреннего пожарного крана, развернуть рукавную линию, открыть вентиль пожарного крана, приступить к тушению. | |
| 7. | Эвакуация имущества. | Эвакуировать в первую очередь документы из кабинета директора, учительской (очень важны классные журналы, по которым можно проверить количество эвакуированных учащихся). | Директор, его заместители, учителя. |

Инструкцию составил
Заместитель директора
по хозяйственной части

И.С. Степанов

Раздел 7. Системы жизнеобеспечения.

7.1. Характеристика систем:

- энергоснабжение централизованное.
- Водоснабжение и водоотведение имеется.
- Отопление комбинированное (электрическое и твердое топливо).
- Двери в помещения с коммуникациями закрываются, доступ лиц ограничен.
- Место хранения документов и схема по указанным системам хранятся в кабинете директора СШ.

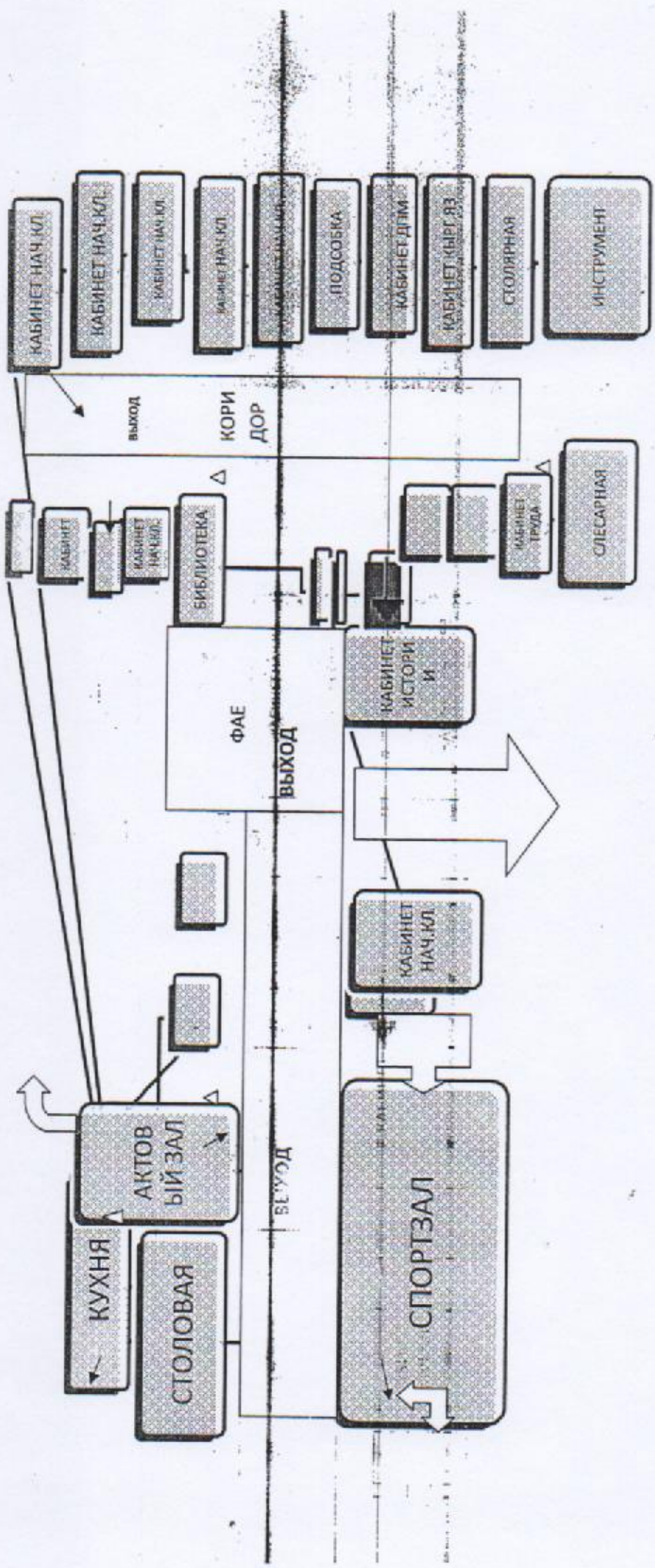
1. Лицензионные и регистрационные документы СШ.
2. Технический паспорт учреждения с указанием характеристик здания.
3. План земельного участка.
4. Планы с экспликацией помещений имеется.

Раздел 8. Взаимодействие с правоохранительными, контролирующими и надзорными органами.

| № | Наименование правоохранительных, контролирующих и надзорных органов. | Ф.И.О. начальства | Телефон оперативной службы |
|---|--|----------------------|----------------------------|
| 1 | Кеминский районный отдел образования | И.о. Ниязалиева А.К. | 50-9-18 |
| 2 | Токмок РОУГКНБ Чуйской области | Э.С.Жаналиев | |
| 3 | МЧС Кеминского ррайона Чуйской области | Абдраимов А. | 112 |
| 4 | РОВД Кеминского района Чуйской области | Имангазиев А. | 102 |

Утверждаю _____
 Директор школы О.А. Ивашенко

ПЛАН эвакуации людей в случае возникновения пожара. 1 этаж.

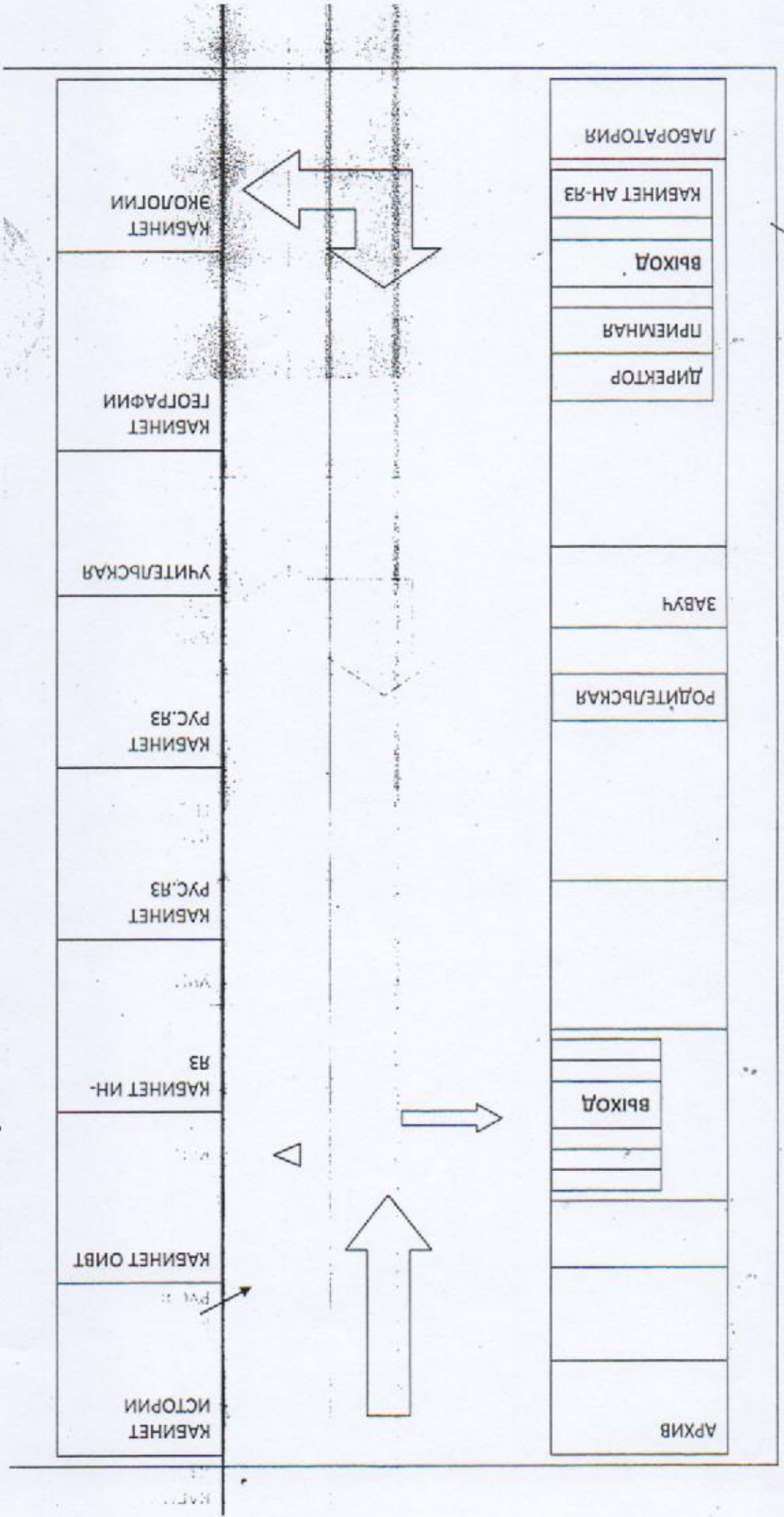


Утверждаю: *[Signature]*
Директор школы О.А. Иващенко

3



ПЛАН эвакуации людей в случае возникновения пожара. 2 этаж.



V

Утверждаю

Директор школы О. А. Иващенко



ПЛАН эвакуации людей в случае возникновения пожара. 3 этаж.

